




областное государственное казённое общеобразовательное учреждение  
«Школа для обучающихся с ограниченными возможностями здоровья № 39»

Рассмотрена и одобрена на МО учителей-дефектологов филиала ОГКОУШ №39 Протокол № <u>1</u> от <u>29.08.23</u> Руководитель  Лебединская Е.Г.	Согласовано Заместитель директора по УВР филиала ОГКОУШ №39  Мозгова Ю.Е.	Утверждена Педагогическим советом ОГКОУШ №39 Протокол № <u>1</u> от <u>30.08.2023</u> Директор  Пономарева М.Н.
--	---	--



**Рабочая программа по коррекционному курсу  
«Психокоррекционные занятия»  
для 5а/8а/9а класса**

**на 2023-2024 учебный год**

Разработана и реализуется в соответствии с ФГОС  
образования обучающихся с умственной отсталостью  
(интеллектуальными нарушениями) и ФАООП УО  
(вариант 1)

**Составитель программы:**

**Фахрутдинова Гузьяль Расимовна**

**Ульяновск, 2023**

## Содержание

1. Паспорт рабочей программы
2. Пояснительная записка
3. Планируемые предметные и личностные результаты
4. Базовые учебные действия
5. Содержание учебного предмета
6. Учебно-тематическое планирование
7. Перечень материально-технического обеспечения
8. Форма оценивания, средства мониторинга и оценки результатов
9. Лист внесения изменений

### Паспорт рабочей программы

Тип программы	Рабочая программа
Статус программы	<p>Программа разработана в соответствии с нормативно-правовыми документами: - Федеральным законом «Об образовании в Российской Федерации» №273-ФЗ от 29.12.2012;</p> <p>- ФГОС образования обучающихся с умственной отсталостью (интеллектуальными нарушениями) (утв. приказом Министерства образования и науки РФ от <b>19 декабря 2014 г. №1599</b>);</p> <p>- Приказ Министерства просвещения РФ от 22 марта 2021 г. N 115 "Об утверждении Порядка организации и осуществления образовательной деятельности по основным общеобразовательным программам - образовательным программам начального общего, основного общего и среднего общего образования".</p> <p>- Федеральной адаптированной основной общеобразовательной программой образования обучающихся с умственной отсталостью (интеллектуальными нарушениями), утвержденной приказом Министерства просвещения Российской Федерации от 24 ноября 2022 г. N 1026;</p> <p>- Адаптированной основной общеобразовательной программой обучающихся с умственной отсталостью (интеллектуальными нарушениями) вариант 1, 5-9 класс на 2023-2024 учебный год, ОГКОУШ №39;</p> <p>- СанПиН 2.4.3648-20 "Санитарно-эпидемиологические требования к организациям воспитания и обучения, отдыха и оздоровления детей и молодежи. (Постановление Главного государственного санитарного врача РФ от 28.09.2020 года №28)</p>
Назначение программы	Программа предназначена для обучающихся с умственной отсталостью (интеллектуальными нарушениями) по АООП вариант 1
Категория обучающихся	Учащиеся 5/8/9 с лёгкой умственной отсталостью
Сроки освоения программы	1 учебный год (сентябрь 2023-май 2024года)
Объем учебного времени	программа рассчитана на 102 часа в соответствии с учебным планом филиала ОГКОУШ №39
Форма обучения	очная
Режим уроков	3 часа в неделю
Форма контроля	Устный ответ, практическое выполнение заданий

## Пояснительная записка

Данная рабочая программа составлена для обучающихся с умственной отсталостью (интеллектуальными нарушениями) вариант 1.

Интеллектуальная деятельность у обучающихся с лёгкой умственной отсталостью имеет следующие специфические особенности: неустойчивость и плохая переключаемость внимания; нарушение памяти (особенно низок объём кратковременной оперативной памяти, незначительно позитивна её динамика); замедленный темп умственной работоспособности, сенсомоторных реакций и скорости протекания психических процессов; нарушение способности к обобщению, анализу, синтезу, установлению причины и следствия, связей и отношений; расстройство аналитико-синтетической деятельности. При решении любых вопросов обучающиеся с лёгкой умственной отсталостью исходят из конкретной ситуации, из наглядно-образной действительности, при этом у них доминирует конкретно-ситуационная оценка действительности. К слабым звеньям следует также причислить их неспособность к выполнению деятельности со сложным алгоритмом исполнения, где элементы задания не регламентируют хода и способов решения задач.

Уровень развития внимания у обучающихся с лёгкой умственной отсталостью весьма низок; они смотрят на объекты или их изображения, не замечая при этом существенных элементов. Вследствие низкого уровня развития внимания они не улавливают многое из того, о чём говорит педагог. У них часто возникают кратковременные фазовые состояния, которые в процессе учебной деятельности проявляют в себе колебания внимания. При характеристике восприятия у обучающихся с лёгкой умственной отсталостью следует исходить из общих недостатков деятельности их центральной нервной системы. Восприятие и ощущения формируются замедленно и с большим количеством особенностей и недостатков. Низок темп зрительного восприятия. Легче воспринимаются простые предметы. Восприятие сложных объектов затруднено из-за несовершенства анализа и синтеза.

Замедленный темп зрительного восприятия ограничивает ориентировку в пространстве. Воспитанники с лёгкой умственной отсталостью недостаточно воспринимают глубину плоских изображений. Они не умеют всматриваться, искать и находить какие-либо объекты, избирательно рассматривать какую-либо часть окружающего мира, отвлекаясь на ненужные в данный момент яркие и привлекательные стороны воспринимаемого. Различные дефекты анализаторного аппарата и центральной нервной системы неизбежно сказываются на их мнестических процессах. Одной из особенностей мнестической деятельности является нарушение соотношения между произвольным и непроизвольным запоминанием. У обучающихся с лёгкой умственной отсталостью нет различий между продуктивностью преднамеренного и непреднамеренного запоминания. Наиболее полно и точно они запоминают реальные объекты, менее успешно – их изображения, хуже всего – слова. При этом объём запоминаемого материала в целом безграничен, однако характерно быстрое его забывание. Данная категория обучающихся, очень медленно освоив что-то новое (после многих повторений), быстро забывают воспринятое и, главное не умеют вовремя воспользоваться приобретёнными знаниями и умениями на практике. Чтобы прочно усвоить

какой-либо новый материал, таким учащимся необходимо значительно большее число повторений. Без многократных повторений учебного материала дети с лёгкой степенью умственной отсталости очень быстро его забывают, так как приобретённые ими условные связи быстро угасают.

Слабость мышления, мешающая умственно отсталым учащимся выделить существенное в подлежащем запоминаемому материалу, связать между собой отдельные его элементы и отбросить случайные, побочные ассоциации, резко понижает качество их памяти.

Рабочая программа разработана с учётом особыми образовательными потребностями обучающихся с легкой умственной отсталостью (интеллектуальными нарушениями).

К особым образовательным потребностям, характерным для обучающихся с легкой умственной отсталостью (интеллектуальными нарушениями), относятся:

а) выделение пропедевтического периода в образовании, обеспечивающего преемственность между дошкольным и школьным этапами;

б) введение специальных учебных предметов и коррекционных курсов, способствующих формированию представлений о природных и социальных компонентах окружающего мира, целенаправленное формирование умений и навыков социально-бытовой ориентировки;

в) опора на формирование и развитие познавательной деятельности и познавательных процессов, овладение разнообразными видами, средствами и формами коммуникации, обеспечивающими успешность установления и реализации социокультурных связей и отношений обучающегося с окружающей средой;

г) возможность обучения по программам профессиональной подготовки квалифицированных рабочих, служащих;

д) психологическое сопровождение, оптимизирующее взаимодействие обучающегося с педагогическими работниками и другими обучающимися;

е) раскрытие интересов и способностей обучающихся в разных видах практической и творческой деятельности с учетом структуры нарушения, индивидуальных особенностей;

ж) психолого-педагогическое сопровождение, направленное на установление взаимодействия семьи и организации;

з) постепенное расширение образовательного пространства, выходящего за пределы организации.

**Цель** психокоррекционных занятий заключается в применении разных форм взаимодействия с обучающимися, направленными на преодоление или ослабление проблем в психическом и личностном развитии, гармонизацию личности и межличностных отношений обучающихся; формирование навыков адекватного поведения.

***Основные направления работы:***

-диагностика и развитие познавательной сферы (формирование учебной мотивации, активизация сенсорно-перцептивной, мнемической и мыслительной деятельности);

-диагностика и развитие эмоционально-личностной сферы (гармонизация психоэмоционального состояния, формирование позитивного отношения к своему "Я", повышение уверенности в себе, развитие самостоятельности, формирование навыков самоконтроля);

-диагностика и развитие коммуникативной сферы и социальная интеграции (развитие способности к эмпатии, сопереживанию);

-формирование продуктивных видов взаимодействия с окружающими (в семье, классе), повышение социального статуса обучающегося в коллективе, формирование и развитие навыков социального поведения).

В ходе занятий используются следующие методические средства:

**Арт – методы**, т.к. изобразительная деятельность выступает инструментом коммуникации, позволяя ребенку восполнить дефицит общения и построить более гармоничные взаимоотношения с миром. Во многих случаях работа с изобразительными материалами позволяет получить седативный эффект и снимает эмоциональное напряжение.

**Игротерапия**- позволяет моделировать систему социальных отношений в наглядно – действенной форме в особых игровых условиях, возрастает мера социальной компетентности, развивается способность к разрешению проблемных ситуаций; формируются равноправные партнерские взаимоотношения ребенка со сверстниками, что обеспечивает возможность позитивного личностного развития. Игротерапия позволяет организовать поэтапную отработку в игре новых, более адекватных способов ориентировки ребенка в проблемных ситуациях, происходит постепенное формирование способности ребенка к произвольной регуляции деятельности на основе подчинения поведения системе правил, регулирующих выполнение роли, и правил, регулирующих поведение в игровой команде. Создание ситуации успеха помогает более эффективному усвоению получаемых знаний. Наибольшей привлекательностью обладают ролевые игры. Однако самым слабым звеном у наших детей является развитие речи. Детям трудно выразить

свои мысли и чувства, обращаться к другим, получать обратную связь, поэтому в программу включены постановка известных сказок и придумывание своих с последующим их проигрыванием.

**Сказкотерапия** – это метод психологической коррекции, помогающий развитию гармоничной личности и решению индивидуальных проблем. Инструментом данной терапии выступает сказка, позволяющая на примере героев проследить особенности поведения и поступков, разобрать конкретную жизненную ситуацию.

**Психогимнастика**- в основе лежит использование двигательной экспрессии. Основная цель – преодоление барьеров в общении, создание доброжелательной атмосферы, развитию лучшего понимания себя и других, снятие психического напряжения, создание возможностей для самовыражения.

## Планируемые личностные и предметные результаты

### Личностные результаты:

- 1) осознание себя как гражданина России; формирование чувства гордости за свою Родину;
- 2) воспитание уважительного отношения к иному мнению, истории и культуре других народов;
- 3) сформированность адекватных представлений о собственных возможностях, о насущно необходимом жизнеобеспечении;
- 4) овладение начальными навыками адаптации в динамично изменяющемся и развивающемся мире;
- 5) овладение социально-бытовыми навыками, используемыми в повседневной жизни;
- 6) владение навыками коммуникации и принятыми нормами социального взаимодействия, в том числе владение вербальными и невербальными коммуникативными компетенциями, использование доступных информационных технологий для коммуникации;
- 7) способность к осмыслению социального окружения, своего места в нем, принятие соответствующих возрасту ценностей и социальных ролей;
- 8) принятие и освоение социальной роли обучающегося, проявление социально значимых мотивов учебной деятельности;
- 9) сформированность навыков сотрудничества с взрослыми и сверстниками в разных социальных ситуациях;
- 10) способность к осмыслению картины мира, ее временно-пространственной организации;
- 11) воспитание эстетических потребностей, ценностей и чувств;
- 12) развитие этических чувств, проявление доброжелательности, эмоционально-нравственной отзывчивости и взаимопомощи, проявление сопереживания к чувствам других людей;
- 13) сформированность установки на безопасный, здоровый образ жизни, наличие мотивации к творческому труду, работе на результат, бережному отношению к материальным и духовным ценностям;
- 14) проявление готовности к самостоятельной жизни.



### **Предметные результаты:**

- узнавать предметы по заданным признакам;
- сравнивать предметы по внешним признакам;
- классифицировать предметы по форме, величине, цвету;
- составлять сериационные ряды предметов и их изображений по разным признакам;
- практически выделять признаки и свойства объектов и явлений;
- давать полное описание объектов и явлений;
- различать противоположно направленные действия и явления;
- определить последовательность событий;
- ориентироваться в пространстве;
- повышение продуктивности внимания;
- развитие памяти;
- развитие навыков совместной деятельности;
- гармонизация эмоционального состояния ребенка;
- развитие адекватной самооценки;
- развитие коммуникативных умений и навыков;
- развитие эмпатии, построение доверительных отношений между участниками занятий;
- гармонизация психоэмоционального состояния;
- овладение методам саморегуляции;
- социализация и адаптация в современном обществе.

## **Базовые учебные действия**

### **Личностные учебные действия**

Личностные учебные действия представлены следующими умениями: гордиться школьными успехами и достижениями как собственными, так и своих товарищей; адекватно эмоционально откликаться на произведения литературы, музыки, живописи и др.; уважительно и бережно относиться к людям труда и результатам их деятельности; активно включаться в общепользную социальную деятельность; бережно относиться к культурно-историческому наследию родного края и страны.

### **Коммуникативные учебные действия**

Коммуникативные учебные действия включают: вступать и поддерживать коммуникацию в разных ситуациях социального взаимодействия (учебных, трудовых, бытовых и др.); слушать собеседника, вступать в диалог и поддерживать его, использовать разные виды делового письма для решения жизненно значимых задач; использовать доступные источники и средства получения информации для решения коммуникативных и познавательных задач.

### **Регулятивные учебные действия**

Регулятивные учебные действия представлены умениями: принимать и сохранять цели и задачи решения типовых учебных и практических задач, осуществлять коллективный поиск средств их осуществления; осознанно действовать на основе разных видов инструкций для решения практических и учебных задач; осуществлять взаимный контроль в совместной деятельности; обладать готовностью к осуществлению самоконтроля в процессе деятельности; адекватно реагировать на внешний контроль и оценку, корректировать в соответствии с ней свою деятельность.

### **Познавательные учебные действия**

Дифференцированно воспринимать окружающий мир, его временно-пространственную организацию; использовать усвоенные логические операции (сравнение, анализ, синтез, обобщение, классификацию, установление аналогий, закономерностей, причинно-следственных связей) на наглядном, доступном вербальном материале, основе практической деятельности в соответствии с индивидуальными возможностями; использовать в жизни и деятельности некоторые межпредметные знания, отражающие несложные, доступные существенные связи и отношения между объектами и процессами.

## **Содержание учебного предмета**

Рабочая программа по коррекционному курсу "Психокоррекционные занятия" состоит из основных направлений работы:

1. Диагностика и развитие познавательной сферы (формирование учебной мотивации, активизация сенсорно-перцептивной, мнемической и мыслительной деятельности);
2. Диагностика и развитие эмоционально-личностной сферы (гармонизация психоэмоционального состояния, формирование позитивного отношения к своему «Я», повышение уверенности в себе, развитие самостоятельности, формирование навыков самоконтроля);
3. Диагностика и развитие коммуникативной сферы и социальная интерграция (развитие способности к эмпатии, сопереживанию);
4. формирование продуктивных видов взаимодействия с окружающими (в семье, классе), повышение социального статуса обучающегося в коллективе, формирование и развитие навыков социального поведения).

Исследование обучающихся. Направлено на изучение развития когнитивной сферы, личностных особенностей ребенка в сфере мотивации, школьной мотивации, уровня тревожности, отношения к себе и к окружающим, определение социально-личностного и эмоционального развития, а так же самооценки. Проводится в начале года и в конце года, с целью последить динамику развития обучающегося.

### **Коррекция когнитивных процессов «Я познаю мир».**

"Коррекция и развитие внимания и его свойств. Развитие произвольности психических процессов". Внимание - это всегда характеристика какого-то другого психического процесса: восприятия, мышления, памяти, воображения. Поэтому, внимание - это способность выбирать важное для себя и сосредотачивать на нем свое восприятие, мышление, припоминание, воображение. Внимание - сквозной психический процесс, заключающийся в сосредоточении сознания человека на определенных предметах или явлениях при одновременном отвлечении от других.

1 занятие. Развитие зрительного внимания: «Графический диктант». Развитие произвольного внимания: «Шифровка», «Переплетенные линии». Развитие слухового внимания «1 буква», «Хлопок», «Запрещенное движение», «Что изменилось?»

2 занятие. Игра на произвольное внимание «4 стихии» «Фраза в цифрах». Развитие зрительного внимания «Найди различия между картинками», «Найди слова», «Шифровка», «Подбери пару».

3 занятие. Развитие слухового внимания игра «Хлопок». Развитие произвольного внимания «Переплетенные линии», «Склеенные слова», «Подбери пару». Развитие устойчивости внимания «Корректор». Упражнение «Рисунок на слух».

4 занятие. Упражнение «Графический диктант». Игра «Что изменилось?». Развитие произвольного внимания «Спрятанное слово». Зрительное внимание «Сравни картинки», «Скопируй фигуры», «Корректор».

### **"Коррекция и развитие мышления и мыслительных операций. Развитие внутреннего плана действий".**

По мнению психологов, развитие мышления в процессе обучения - это формирование и совершенствование всех видов, форм и операций мышления, выработка умений и навыков по применению законов мышления в познавательной и учебной деятельности, а также умений осуществлять перенос приемов мыслительной деятельности из одной области знаний в другую. С помощью мыслительных операций происходит осмысление, усвоение учебного материала, а также применение знаний обучающимися.

1 занятие. Развитие способности обобщать и классифицировать объекты «Классификация». Развитие логического мышления «Задачи с логическим квадратом». Упражнение «Найди лишнее слово». Развитие способности выделять существенные признаки «Главные слова». Упражнение «Смысловые соотнесения» с опорой на зрительный ряд. Развитие логического мышления, аналитической деятельности «Фраза из 3 слов». Развитие гибкости мышления «Анаграммы».

2 занятие. Развитие способности систематизации объектов и информации «Подбери заплатку к коврику», «Определи порядок». Развитие способности выделять существенные признаки «Главные слова», «Классификация». Развитие абстрактного мышления «Пословицы». Развитие уровня обобщения и отвлечения «Исключение лишнего», «Продолжи ряд». Развитие гибкости мышления «Анаграммы», «Ребусы».

3 занятие. Упражнение «Закономерности» с опорой на зрительный ряд. Развитие логического мышления «Задачи с логическим квадратом». Развитие способности анализа и синтеза «Сравни слова». Развитие анализа отношения понятий «Аналогии». Развитие способности обобщать и классифицировать объекты «Классификация». Развитие гибкости мышления «Пословицы».

4 занятие. Упражнение «Смысловые соотнесения» с опорой на зрительный ряд. Развитие логического мышления, аналитической деятельности «Фраза из 3 слов». Развитие гибкости мышления «Анаграммы». Развитие умения действовать по плану. «Выполняй по порядку».

### **Коррекция и развитие памяти.**

Память школьника — первостепенный психологический компонент учебно-познавательной деятельности. В школе ученики систематически запоминают большой по объему материал, а потом его воспроизводят. Если память хорошо развита, то мыслительные процессы протекают правильнее и быстрее. Когда информация трудна для запоминания, сложно организована, и ребенок ограничен во времени, на помощь приходят специальные приемы быстрого запоминания.

1 занятие. Развитие слуховой памяти игра «Какое слово повторяется?», «10 слов». Развитие зрительной памяти «Запомни пары картинок». Игра «Что изменилось?», «Мой путь от дома до школы». «Запомни и нарисуй».

2 занятие. Развитие зрительной памяти «Запомни картинки». Игра «Пиктограмма». Развитие слуховой памяти «Пары слов». «10 цифр» Игра «Запрещенное движение».

3 занятие. Развитие зрительной памяти с использованием картинок «Что изменилось?». Упражнения «Каждому животному свое место». Работа с мнемотаблицами к сказкам.

4 занятие. Развитие слуховой памяти «Пары слов», Запомни слова и повтори», работа с текстом «Зимняя сказка». Игра «Снежным ком», «слова заблудились».

### **"Развитие пространственного восприятия и воображения".**

Восприятие - тот познавательный процесс, который обеспечивают человеку непосредственный контакт с окружающим миром. Именно на основе этих образов строится работа более сложных познавательных процессов. Искажение картины мира на уровне восприятия влечет за собой искажение способов и продуктов деятельности памяти, мышления и воображения. От сформированности зрительного восприятия зависит и полноценное развитие устной и письменной речи, процесса чтения, счета.

1 занятие. Развитие восприятия контура предметов «Контурные». Работа по восприятию целостности предмета «Пазлы». Развитие пространственного восприятия - игра «Право - лево, верхниз». Развитие воображения «Дорисуй картинку».

2 занятие. Развитие внимания и зрительного восприятия «Лабиринт» «Найди на картинке фрагменты изображения». Развитие воображения «Соедини точки», «Расскажи историю по картинкам», «Дорисуй животное». Картинки «Нелепицы».

3 занятие. Развитие пространственной ориентации игра «Правая рука - левая нога». Развитие восприятия «Собери картинку». Работа с развивающим конструктором «Дьенеша». Развитие зрительного восприятия «Лабиринт». 3.

### **Развитие эмоционально-волевой сферы ребенка.**

«Учимся видеть друг друга».

Занятие. Формируем понятие о том, что все люди разные и имеют свой характер. Развитие адекватного отношения к другому человеку, усвоение социально-приемлемых норм поведения через обсуждение рассказов. Формируем умение определить личностные черты других людей. Упражнение на передачу внутренних черт характера через выразительные позы («Часовой», «Так будет справедливо», «Ябеда», «Кривляка», «Честность», «Доброта»).

### **«Этот странный взрослый мир».**

Занятие. Игры на сопоставление различных черт характера «Два друга», «Три характера», «Чертенок», «Мальчик - наоборот»). Этюды по изучению поз, походки и других выразительных движений. Игра на развитие умения выражать интерес, внимание, сосредоточенность («Что там происходит?», «Кузнечик», «Раздумье»)

Занятие. Определяем кто входит в круг близких людей и почему. Игра «ассоциации». Игры-импровизации на передачу характеров персонажей («Игра в другого человека», «Мой двойник», «разговор по телефону»).

### **"Палитра характеров".**

Занятие. Сочинения фантазии характеров с опорой на строки литературных произведений («Сочини сказку». «Кем и чем я могу быть»). Формируем адекватную самооценку через упражнение «как я выгляжу в глазах моих близких».

### **«Что такое воля».**

Занятие. Формируем понятие о том, что такое воля какое значение имеет в жизни человека. Упражнения на волевую саморегуляцию «Платочек смеха» «Поддержи друга» «Я прошу у вас прощения» «Гляделки». Занятие. Раскрытие волевых возможностей методами арттерапии «Портрет волевого человека».

### **«Умение владеть собой».**

Занятие. Упражнения направленные на снятие напряжения и вхождение в состояние расслабленности: «Пружинки, Солнышко и тучка», «Кулачки». «Поющие коты» Упражнение на дыхание.

Занятие. Упражнения, направленные на осознание телесных ощущений, связанных с напряжением и расслаблением: «Жарко - холодно», «Мячик», «Запретное движение». «Крюки Дениса» «Дыхательные упражнения»

Занятие. Упражнения, направленные на умение регулировать и контролировать свое поведение: «нос-пол-потолок», «4 стихии». «светофор» ««Платочек смеха», Кнопки мозга».

Занятие. Упражнения, направленные на умение регулировать и контролировать свое поведение: «Дыхательная техника», «мешочек гнева», «Что слышно?» «Запретное движение» «Энергетическая зевота».

### **«Что такое общение. Культура общения».**

Занятие. Формирование понятий общение и его видов. Упражнения, направленные на формирование коммуникативных навыков и поведения в различных бытовых ситуациях. «Как здороваются люди разных профессий» «Угадай кто» «Молекулы» Использование волшебных слов (приветствия, благодарности. Извинения) «Игра снежный ком».

Занятие. Как себя вести в кругу друзей, классе. Моделирование ситуаций. Учимся вежливо говорить (умение начать, поддержать и вести разговор. Упражнения «Репортер» «Интервью со взрослым» «Пойми меня».

Занятие. Моделирование ситуаций общения разговора по телефону, правила общения по телефону. Игра «Телефон» моделирование ситуаций общения с незнакомым человеком «Как пройти в библиотеку» «Говорим жестами».

### **«Умение сотрудничать».**

Занятие. Формирование понятий сотрудничества. Игры, развивающие умение сотрудничать: «Найди путь» «Проводник» «Угадай настроение. Этюды по изучению поз, походки и других выразительных движений. Игра на развитие умения выражать интерес, внимание, сосредоточенность («Что там происходит?», «Кузнечик», «Раздумье»).

Занятие. Игры на развитие умения выражать эмоциональные чувства радости, удовольствия. Обсуждение какие бывают эмоции: положительные и отрицательные, как они влияют на общение и сотрудничество. Выбираем цвета для полярных эмоций. Тренируем навыки сотрудничества и эффективного

общения. упражнения «Контакт» «Поиск общего» «Иностранец и переводчик» «Доверяющее падение».

**Развитие эмоционально-личностной сферы и коррекция ее недостатков (гармонизация психоэмоционального состояния, формирование позитивного отношения к своему «Я», повышение уверенности в себе, развитие самостоятельности, формирование навыков самоконтроля, создание ситуации успешной деятельности).**

Развитие коммуникативной сферы и социальная интеграции (развитие способности к эмпатии, сопереживанию).

Контрольная психологическая диагностика: . Используемые методики: «10 слов»; «Исключение лишнего»; «Простые аналогии»; «Смысловая память»; «Методика Пьерона-Рузера»; «Мотивация учения» (методика Н.Г. Лусканова).



**Учебно-тематическое планирование**  
**3 часа в неделю, 102 часа в год.**

№ п/п	Тема занятия	Содержание	Кол-во часов
1	Методика "Определения уровня умственного развития "	Диагностика уровня развития познавательных функций. Изучение развития когнитивной сферы. Методика "Определения уровня умственного развития "Замбиявичене.	1
2	Методика "Тулуз-Пьерона"	Диагностика уровня развития познавательных функций. Изучение развития когнитивной сферы. Развитие свойств внимания: концентрация, устойчивость, переключаемость, психомоторного темпа, волевой регуляции, динамики работоспособности. Методика "Тулуз-Пьерона"	1
3	Методики: "Типы Памяти", "Эталоны"	Диагностика уровня развития познавательных функций. Изучение развития когнитивной сферы. Развитие памяти. Изучение типов памяти и преобладающего типа. Методика: "Типы Памяти". Развитие зрительного восприятия: методика «Эталоны»	1
4	Методика "Рисунок человека"	Диагностика уровня развития познавательных функций. Изучение развития когнитивной сферы, личностных особенностей ребенка в сфере мотивации, школьной мотивации, уровня тревожности, отношения к себе и к 7 окружающим, определение социально-личностного и эмоционального развития, самооценки. Методика "Рисунок человека".	1
5	"Коррекция и развитие внимания и его свойств. Развитие произвольности психических процессов".	"Коррекция и развитие внимания и его свойств. Развитие произвольности психических процессов". Развитие зрительного внимания: «Графический диктант». Развитие произвольного внимания: «Шифровка», «Переплетенные линии». Развитие слухового внимания «1 буква», «Хлопок», «Запрещенное движение», «Что изменилось?».	3
6	"Коррекция и развитие внимания и его свойств. Развитие произвольности психических процессов".	"Коррекция и развитие внимания и его свойств. Развитие произвольности психических процессов». Игра на произвольное внимание «4 стихии» «Фраза	3

		в цифрах». Развитие зрительного внимания «Найди различия между картинками», «Найди слова», «Шифровка», «Подбери пару».	
7	"Коррекция и развитие внимания и его свойств. Развитие произвольности психических процессов".	"Коррекция и развитие внимания и его свойств. Развитие произвольности психических процессов". Развитие слухового внимания игра «Хлопок». Развитие произвольного внимания «Переплетенные линии», «Склеенные слова», «Подбери пару». Развитие устойчивости внимания «Корректор». Упражнение «Рисунок на слух».	3
8	"Коррекция и развитие внимания и его свойств. Развитие произвольности психических процессов".	"Коррекция и развитие внимания и его свойств. Развитие произвольности психических процессов». Упражнение «Графический диктант». Игра «Что изменилось?». Развитие произвольного внимания «Спрятанное слово». Зрительное внимание «Сравни картинки», «Скопируй фигуры», «Корректор»	3
9	"Коррекция и развитие мышления и мыслительных операций. Развитие внутреннего плана действий"	"Коррекция и развитие мышления и мыслительных операций. Развитие внутреннего плана действий". Развитие способности обобщать и классифицировать объекты «Классификация». Развитие логического мышления «Задачи с логическим квадратом». Упражнение «Найди лишнее слово». Развитие способности выделять существенные признаки «Главные слова». Упражнение «Смысловые соотнесения» с опорой на зрительный ряд. Развитие логического мышления, аналитической деятельности «Фраза из 3 слов». Развитие гибкости мышления «Анаграммы».	3
10	"Коррекция и развитие мышления и мыслительных операций. Развитие внутреннего плана действий".	"Коррекция и развитие мышления и мыслительных операций. Развитие внутреннего плана действий". Развитие способности систематизации объектов и информации «Беседа о дружбе», «Определи порядок». Развитие способности выделять существенные признаки «Главные слова», «Классификация». Развитие абстрактного мышления «Пословицы». Развитие уровня обобщения и отвлечения «Исключение	3

		лишнего», «Продолжи ряд». Развитие гибкости мышления.	
11	"Коррекция и развитие мышления и мыслительных операций. Развитие внутреннего плана действий"	"Коррекция и развитие мышления и мыслительных операций. Развитие внутреннего плана действий". Упражнение «Закономерности» с опорой на зрительный ряд. Развитие логического мышления «Задачи с логическим квадратом». Развитие способности анализа и синтеза «Сравни слова». Развитие анализа отношения понятий «Аналогии». Развитие способности обобщать и классифицировать объекты «Классификация». Развитие гибкости мышления «Пословицы».	3
12	"Коррекция и развитие мышления и мыслительных операций. Развитие внутреннего плана действий"	"Коррекция и развитие мышления и мыслительных операций. Развитие внутреннего плана действий". Упражнение «Смысловые соотнесения» с опорой на зрительный ряд. Развитие логического мышления, аналитической деятельности «Фраза из 3 слов». Развитие гибкости мышления «Анаграммы». Развитие умения действовать по плану. «Выполняй по порядку».	3
13	"Коррекция и развитие памяти. Обучение приёмам запоминания".	"Коррекция и развитие памяти. Обучение приёмам запоминания". Развитие слуховой памяти игра «Какое слово повторяется?», «10 слов». Развитие зрительной памяти «Запомни пары картинок». Игра «Что изменилось?», «Мой путь от дома до школы». «Запомни и нарисуй»	3
14	"Коррекция и развитие памяти. Обучение приёмам запоминания".	"Коррекция и развитие памяти. Обучение приёмам запоминания". Развитие зрительной памяти «Запомни картинки». Игра «Пиктограмма». Развитие слуховой памяти «Пары слов». «10 цифр» Игра «Запрещенное движение».	3
15	"Коррекция и развитие памяти. Обучение приёмам запоминания".	"Коррекция и развитие памяти. Обучение приёмам запоминания". Развитие зрительной памяти с использованием картинок «Что изменилось?». Упражнения «Каждому животному свое место». Работа с мнемотаблицами к сказкам.	3

16	"Коррекция и развитие памяти. Обучение приёмам запоминания".	"Коррекция и развитие памяти. Обучение приёмам запоминания". Развитие слуховой памяти «Пары слов», Запомни слова и повтори», работа с текстом «Зимняя сказка». Игра «Снежным ком», «Слова заблудились».	3
17	"Коррекция и развитие восприятия и воображения".	"Коррекция и развитие восприятия и воображения". Развитие восприятия контура предметов «Контурь». Развитие восприятия целостности предмета «Пазлы». Развитие пространственного восприятия - игра «Право - лево, верх-низ». Развитие воображения «Дорисуй картинку»	3
18	"Коррекция и развитие восприятия и воображения".	"Коррекция и развитие восприятия и воображения". Развитие внимания и зрительного восприятия «Лабиринт» «Найди на картинке фрагменты изображения». Развитие воображения «Соедини точки», «Расскажи историю по картинкам», «Дорисуй животное». Картинки «Нелепицы».	3
19	"Коррекция и развитие восприятия и воображения".	"Коррекция и развитие восприятия и воображения". Развитие пространственной ориентации игра «Правая рука - левая нога». Развитие восприятия «Собери картинку». Работа с развивающим конструктором «Дьенеша». Развитие зрительного восприятия «Лабиринт»	3
20	«Учимся видеть друг друга»	Развитие эмоционально-волевой сферы обучающегося. Формируем понятие о том, что все люди разные и имеют свой характер. Развитие адекватного отношения к другому человеку, усвоение социально-приемлемых норм поведения через обсуждение рассказов. Формируем умение определить личностные черты других людей. Упражнение на передачу внутренних черт характера через выразительные позы : «Часовой», Так будет справедливо», «Ябеда», «Кривляка», «Честность», «Доброта».	3
21	«Этот странный взрослый мир»	Развитие эмоционально-волевой сферы обучающегося. Игры на сопоставление различных черт характера: «Два друга», «Три характера», «Чертенок», «Мальчик -	3

		наоборот»). Этюды по изучению поз, походки и других выразительных движений. Игра на развитие умения выражать интерес, внимание, сосредоточенность («Что там происходит?», «Кузнечик», «Раздумье»)	
22	«Этот странный взрослый мир»	Развитие эмоционально-волевой сферы обучающегося. Определяем кто входит в круг близких людей и почему. Игра «ассоциации». Игры-импровизации на передачу характеров персонажей («Игра в другого человека», «Мой двойник», «разговор по телефону»).	3
23	"Палитра характеров".	Развитие эмоционально-волевой сферы обучающегося. Сочинения фантазии характеров с опорой на строки литературных произведений («Сочини сказку». «Кем и чем я могу быть»). Формируем адекватную самооценку через упражнение «как я выгляжу в глазах моих близких».	3
24	"Что такое воля?"	Развитие эмоционально-волевой сферы обучающегося. Формируем понятие о том, что такое воля какое значение имеет в жизни человека. Упражнения на волевую саморегуляцию «Платочек смеха» «Поддержи друга» «Я прошу у вас прощения» «Гляделки».	3
25	"Что такое воля?"	Развитие эмоционально-волевой сферы обучающегося. Раскрытие волевых возможностей методами арттерапии 10 «Портрет волевого человека»	3
26	Коррекция и развитие навыков саморегуляции «Я учусь владеть собой».	Развитие эмоционально-волевой сферы обучающегося. Упражнения направленные на снятие напряжения и вхождение в состояние расслабленности: «Пружинки, Солнышко и тучка», «Кулачки». «Поющие коты» Упражнение на дыхание.	3
27	"Умение владеть собой "	Развитие эмоционально-волевой сферы обучающегося. Упражнения, направленные на осознание телесных ощущений, связанный с напряжением и расслаблением: «Жарко - холодно», «Мячик», «Запретное движение». «Крюки Дениса» «Дыхательные упражнения»	3

28	"Умение владеть собой "	Развитие эмоционально-волевой сферы обучающегося. Упражнения, направленные на умение регулировать и контролировать свое поведение: «нос-пол-потолок», «4 стихии». «светофор» «Платочек смеха», Кнопки мозга»	3
29	"Умение владеть собой "	Развитие эмоционально-волевой сферы обучающегося. Упражнения, направленные на умение регулировать и контролировать свое поведение: «Дыхательная техника», «мешочек гнева», «Что слышно?» «Запретное движение» «Энергетическая зевота»	3
30	"Умение владеть собой "	Развитие эмоционально-волевой сферы обучающегося. Упражнения направленные на умение регулировать и контролировать свое поведение. Отработка навыков саморегуляции и самоконтроля кинезиологическими методами.	3
31	Развитие навыков разрешения конфликтов и саморегуляции «Конфликт и его динамика».	Развитие эмоционально-волевой сферы обучающегося. Формирование навыка конструктивного разрешения конфликта. Упражнения «Два барашка».	3
32	«Что такое общение. Культура общения.»	Развитие эмоционально-волевой сферы обучающегося. Формирование понятий общение и его видов. Упражнения, направленные на формирование коммуникативных навыков и поведения в различных бытовых ситуациях. «Как здороваются люди разных профессий» «Угадай кто» «Молекулы» Использование волшебных слов (приветствия, благодарности. Извинения) «Игра снежный ком»	3
33	«Что такое общение. Культура общения.»	Развитие эмоционально-волевой сферы обучающегося. Как себя вести в кругу друзей, классе. Моделирование ситуаций. Учимся вежливо говорить (умение начать, поддержать и вести разговор. Упражнения «Репортер» «Интервью со взрослым» «Пойми меня»	3
34	«Что такое общение. Культура общения.»	Развитие эмоционально-волевой сферы обучающегося. Моделирование ситуаций общения разговора по телефону, правила	3

		общения по телефону. Игра «Телефон» моделирование ситуаций общения с незнакомым человеком «Как пройти в библиотеку» «говорим жестами». Упражнение на развитие навыков письменного общения: «Я вам пишу.», «Письмо другу». Правила хорошего тона. Моделирование ситуаций. «За столом», «Я жду гостей». Правила хорошего тона. Релаксационные упражнения.	
35	"Учимся видеть и слушать друг друга".	Развитие коммуникативной сферы обучающегося.	3
36	«Умение сотрудничать».	Развитие эмоционально-волевой сферы обучающегося. Формирование понятий сотрудничества. Игры, развивающие умение сотрудничать: «Найди путь» «Проводник» «Угадай настроение. Этюды по изучению поз, походки и других выразительных движений. Игра на развитие умения выражать интерес, внимание, сосредоточенность («Что там происходит?», «Кузнечик», «Раздумье»)	2
37	«Умение сотрудничать».	Развитие эмоционально-волевой сферы обучающегося. Игры на развитие умения выражать эмоциональные чувства радости, удовольствия. Обсуждение какие бывают эмоции: положительные и отрицательные, как они влияют на общение и сотрудничество. Выбираем цвета для полярных эмоций. Тренируем навыки сотрудничества и эффективного общения .упражнения «Контакт» «Поиск общего» «Иностранец и переводчик» «Доверяющее падение».	1
38	Контрольная психологическая диагностика.	Используемые методики: «10 слов»; «Исключение лишнего»; «Простые аналогии»; «Смысловая память»; «Методика Пьерона-Рузера»; «Мотивация учения» (методика Н.Г. Лусканова).	2
	Итого		102

## Перечень материально-технического обеспечения

Диагностический альбом Цветковой М.Ю., Семенович А.С. «Диагностика топологических свойств нервной системы», Н.Я. Семаго, М.М. Семаго «Оценка развития познавательной деятельности ребенка (дошкольный и младший школьный возраст)» С-П., «Триумф», 2007г.

Для проведения коррекционной работы требуется специально организованная предметно-пространственная среда:

функционально ориентированные игрушки и пособия для развития сенсорно-моторных функций (строительные конструкторы с комплектом цветных деталей, раскладные пирамидки, плоские и объемные геометрические фигуры разной величины, полоски цветного картона разной длины и ширины, геометрическое лото, сенсорные модули и др.);

- игрушки и пособия для развития тонкой моторики, спортивный инвентарь для развития крупной моторики (мячи разной величины: массажные и гладкие, кольцебросы, шнуровки и т.д.);
- спортивный инвентарь для развития крупной моторики (шнуровки, мозаики, мячи, кольцебросы, обручи, сенсорная “тропа” для ног, массажный коврик, полусфера и др.);
- оборудование для занятий музыкой, ритмикой, изобразительной деятельностью (музыкальное сопровождение для релаксации и для физминуток, звучащие музыкальные инструменты, изобразительные материалы и др.);
- оборудование сенсорной комнаты (сухой бассейн, тактильные дорожки и др.);
- материал техники АРТ-терапии (различные куклы, сюжетные игрушки, элементы одежды, сюжетные картинки, журналы, вырезки, альбомные листы формата А1, А2, А3, А4, А5, краски, гуашь, цветная бумага, кисти, баночки для воды, пластилин, восковые карандаши, принадлежности для ароматерапии и др.);
- иллюстративный наглядный материал, направленный для понимания ситуаций межличностного взаимодействия, эмоциональных проявлений;
- мультимедийное сопровождение, видео презентации к урокам в соответствии с тематикой занятий;
- аудиозаписи для релаксации и рисования: звуки природы, цветотерапия, инструментальная музыка, детские песни и т.д.;
- комплекты раздаточных пособий, дидактических материалов, сюжетных картинок, фотографий;

Предметы для нанизывания на стержень, шнур, нить (кольца, шары, бусины), звучащие предметы для встряхивания, предметы для сжимания (мячи различной фактуры, разного диаметра), вставления (стаканчики одинаковой величины) и др.



## **Форма оценивания, средства мониторинга и оценки результатов**

Мониторинг освоения программы развитие психомоторики и сенсорных процессов проводится на психолого-педагогическом консилиуме (ППк) образовательной организации в ходе анализа результатов диагностической работы специалистов.

Оценка образовательных достижений освоения программы коррекционной работы осуществляется экспертной группой и может выражаться в уровневой шкале:

- 3 балла - значительная динамика,
- 2 балла - удовлетворительная динамика,
- 1 балл - незначительная динамика,
- 0 баллов - отсутствие динамики.



